

NOTAT 2023-01

Bevillinger fra danske fonde til uddannelse i perioden 2016-2021

Private fondes bevillinger til undervisningssektoren har i de seneste år fået større og større betydning – både nationalt og internationalt. F.eks. er LEGO Fonden, der i 2021 gav bevillinger på 2,8 milliarder kr. til uddannelsesprojekter nationalt og internationalt, verdens største fond på uddannelsesområdet. Danske fondes bevillinger steg med samlet 6 milliarder i 2021, hvoraf uddannelses- og folkeoplysningsområdet – og især grundskolen - stod for en vækst på ca. 1,5 milliarder kr.¹ Fondene målrettede dermed 15 % af deres samlede bevillinger mod uddannelse og folkeoplysning nationalt og internationalt. Dette notat dykker ned i, hvordan fondsbevillingerne til uddannelsessektoren har udviklet sig i perioden 2016-2021.

Tabel 1 giver overblik over samtlige fondsbevillinger til uddannelsessektoren i perioden 2016 -2021 på baggrund af data fra Danmarks Statistik, der siden 2016 har opgjort private fondes bevillinger på populationsniveau. Det skal noteres, at statistikken dækker over danske fondes bevillinger til både udenlandske og danske uddannelsesprojekter. Således gav danske fonde samlet set 3,886 milliarder til uddannelse- og folkeoplysningsformål i 2021, hvoraf 1,962 milliarder gik til udenlandske modtagere²

Tabel 1 (Enhed: mio kr)

	2016	2017	2018	2019	2020	2021
Daginstitutioner	2	0	77	16	109	400
Grundskolen	122	76	319	666	703	2425
Ungdomsuddannelser	102	73	112	211	142	187
Videregående uddannelser	241	272	502	264	306	331
Erhvervsuddannelser	77	55	76			

¹ [NYT: Fondenes bevillinger steg med 6 mia. kr. i 2021 - Danmarks Statistik \(dst.dk\)](https://dst.dk)

² [Statistikbanken](https://statistikbanken.dk)

Efteruddannelse

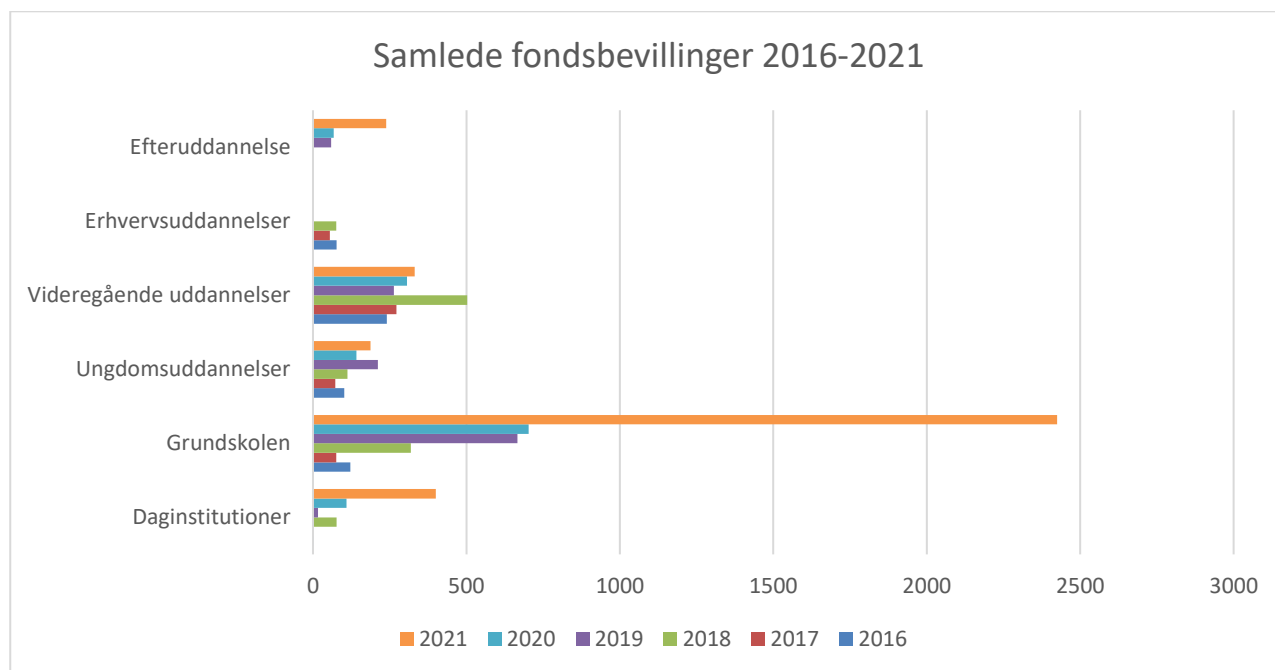
59	68	239
----	----	-----

Figur 1 giver overblik over, hvordan de samlede fondsbevillinger til uddannelsessektoren har udviklet sig. Dog er der kun data om selvstændige bevillinger til erhvervsuddannelser i perioden 2016-2018, ligesom der kun er data om bevillinger til efteruddannelse i perioden 2019-2021. Danmarks Statistik oplyser, at disse ændringer skyldes, at spørgeskemaerne til fondene er blevet revideret fra og med 2019. Danmarks Statistik betoner i den sammenhæng, at sammenligning mellem de to perioder derfor kan vanskeliggøres på nogle områder³. Link til data kan finde her: [Statistikbanken](#).

Med det in mente er der dog særligt to ting, som det er værd at lægge mærke til:

- **Bevillinger til grundskolen er steget eksplosivt i denne periode.** Fra 122 millioner kr. i 2016, over 666 millioner i 2019, til 2,425 milliarder bevilliget i 2021.
- **Bevillingerne til videregående uddannelser ligger også højt i perioden.** Således stiger de samlede donationer til videregående uddannelser fra 241 millioner i 2016 til et højdepunkt på 502 millioner i 2018. Fra 2018 til 2021 falder bevillingerne til de videregående uddannelser lidt igen, men ligger stadig stabilt højt på 331 millioner kroner.

Figur 1

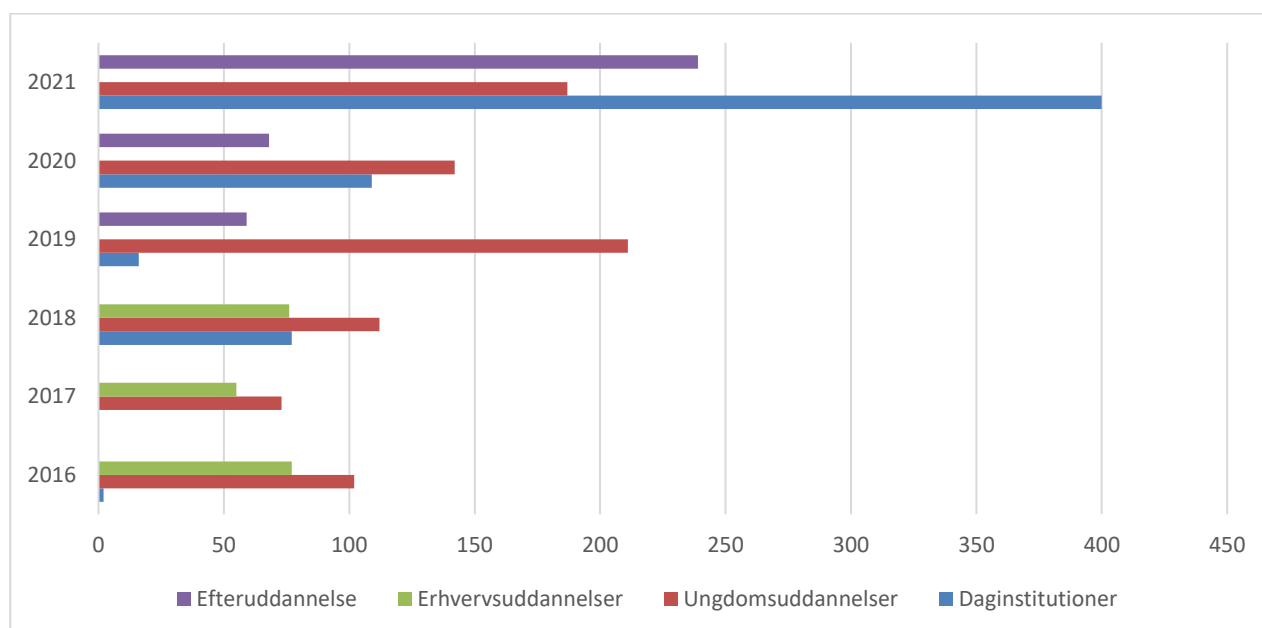


³ [Fondes aktiviteter: Sammenlignelighed - Danmarks Statistik \(dst.dk\)](#)

Det er generelt fænomen på alle uddannelsesområder, at fondsbevillingerne stiger over hele perioden. På figur 2, hvor højdespringerne 'grundskolen' og 'videregående uddannelser' for overskuelighedens skyld er fjernet fra diagrammet. Ud fra figur 2 (og tabel 1) kan det fremhæves at:

- **Fondsbevillinger til efteruddannelse er i perioden 2019-2021 steget fra 59 millioner til 239 millioner** – en stigning på 305 % på tre år.
- **Fondsbevillingerne til ungdomsuddannelse ligger forholdsvist stabilt fra 2016-2021.** Således svinger bevillingerne fra 102 millioner i 2016 til 112 millioner kr. i 2018. I 2019 blev der bevilliget 221 millioner kr., ligesom tallet for 2021 lød på 187 millioner kr. Det kan ikke afvises, at stigningen i 2019 skyldes førnævnte ændrede opgørelsesmetoder.
- **Fondsbevillingerne til daginstitutionerne er især steget fra 2020-2021.** Fra et meget lavt niveau i 2016 og 2017, stiger fondsbevillingerne i 2018 til 77 millioner, hvorefter de falder igen i 2019. Fra 2020 blev der imidlertid bevilget 109 millioner og i 2021 400 millioner – en stigning på 266 % på et år.
- **Fondsbevillingerne til erhvervsuddannelserne ligger stabilt i perioden 2016-2018.** Således svinger fondsbevillingerne kun mellem 77 millioner i 2016, 55 millioner i 2017 og 76 millioner i 2018.

Figur 2 – efteruddannelse, erhvervsuddannelser, ungdomsuddannelser og daginstitutioner



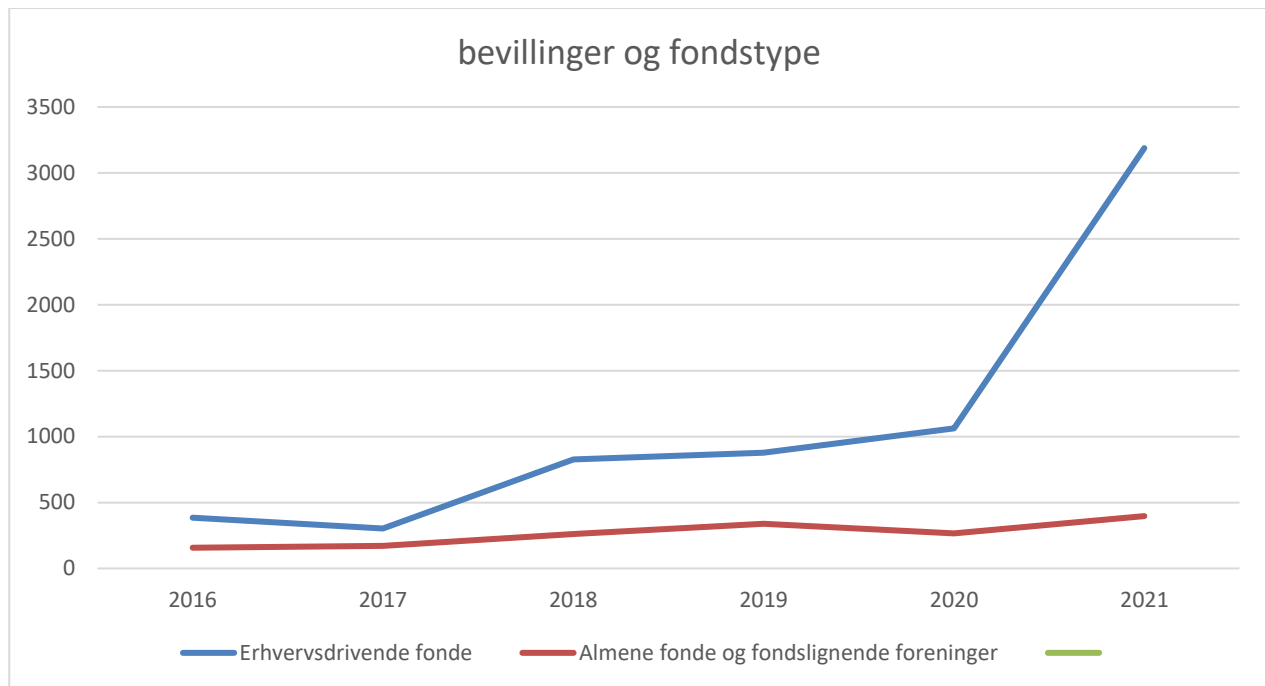
3

Erhvervsdrivende fonde står for udviklingen

Figur 3 giver oplysninger om hhv. erhvervsdrivende og almene fondes bevillinger til uddannelsessektoren i perioden 2016-2019. Figuren er en grafisk præsentation af data i tabel 2 i

appendix. Det ses således, at hvor almene fondes bevillinger til uddannelsessektoren igennem perioden kun er steget gradvist (fra 157 millioner i 2016 til 397 millioner i 2021), er det de erhvervsdrivende fonde, der står for størstedelen af udviklingen (fra 386 millioner i 2016 til 3,188 milliarder i 2021).

Figur 2



4

Således står erhvervsdrivende fonde for størstedelen af den generelle stigning i fondsbevillingerne til uddannelsessektoren. I 2021 stod erhvervsdrivende fonde således for følgende andel af bevillingerne på respektive områder (se også tabel 3 i appendix):

- Daginstitutioner: 99 %
- Grundskolen: 91 %
- Ungdomsuddannelser: 44 %
- Videregående uddannelser: 71 %
- Efteruddannelse: 98 %

Appendix

Tabel 2:

	2016	2017	2018	2019	2020	2021
Erhvervsdrivende fonde	386	303	826	877	1062	3188
Almene fonde og fondslignende foreninger	157	171	262	339	265	397

Enhed: mio. kr.

Tabel 3:

Bevilligede fondsmidler til uddannelses- og folkeoplysningsformål efter fondstype, hovedområder og tid

	2016	2017	2018
Alle fonde			
Daginstitutioner	2	0	77
Grundskolen	122	76	319
Ungdomsuddannelser	102	73	112
Erhvervsuddannelser	77	55	76
Videregående uddannelser	241	272	502
Erhvervsdrivende fonde			
Daginstitutioner	2	0	74
Grundskolen	92	62	293
Ungdomsuddannelser	88	52	77
Erhvervsuddannelser	49	23	19
Videregående uddannelser	155	166	363
Almene fonde og fondslignende foreninger			
Daginstitutioner	0	0	3
Grundskolen	30	14	27
Ungdomsuddannelser	14	20	36
Erhvervsuddannelser	27	32	57
Videregående uddannelser	86	105	139

Bevilligede fondsmidler til uddannelses- og folkeoplysningsformål efter fondstype, hovedområder og tid

	2019	2020	2021
Alle fonde			
Daginstitutioner	16	109	400
Grundskolen	666	703	2 425
Ungdomsuddannelser	211	142	187
Videregående uddannelser	264	306	331
Efteruddannelse	59	68	239
Erhvervsdrivende fonde			
Daginstitutioner	15	107	397
Grundskolen	571	609	2 213
Ungdomsuddannelser	92	77	83
Videregående uddannelser	179	225	261
Efteruddannelse	20	44	234
Almene fonde og fondslignende foreninger			
Daginstitutioner	0	1	4
Grundskolen	95	94	213
Ungdomsuddannelser	119	66	105
Videregående uddannelser	85	80	70
Efteruddannelse	40	24	5

Enhed : Mio. kr.